








Équipe Québec

Résultats des tests au camp de sélection MU18



# de chandail	Nom	Prénom	Équipe	Position	Taille	Code	Endroit	Poids LBS	Accélération sur 10	40 verges	Shuttle 5_10_5	L-Drill	Saut vertical	Saut horizontal	Vitesse de réaction	Puissance de plaqués
	1	Bergeron	Scorpions	DB	5 ' 11 "	CE	# 1 MONTREAL AM	144	1,73	4,99	4,67	7,49	27,9	101		
						CS	COLLÈGE LETENDRE				4,60	7,17	28,1			
							Différence avec le meilleur résultat de la séance précédente	-144				4,60	-0,32	0,20		
	20	bourque	barons	DB	5 ' 11 "	CE	# 1 MONTREAL AM	170	1,88	5,21	4,67	7,25	29	92		
						CS	COLLEGE LETENDRE				4,47	7,36	28,1			
							Différence avec le meilleur résultat de la séance précédente	-170				4,47	0,11	-0,90		
	5	Dallaire	Saint-Jean-Eudes	DB	5 ' 11 "	CE	# 2 QUÉBEC PM	156	1,76	5,05	4,38	7,383	31,5	100		
						CS	COLLEGE LETENDRE				4,51	7,42	34,3			
							Différence avec le meilleur résultat de la séance précédente	-156				4,51	0,04	2,80		
	24	Delisle	Blizzard SSF	DB	6 ' 1 "	CE	# 2 QUEBEC PM	166	1,72	5,07	4,67	7,766	28,1	86,5		
						CS	COLLÈGE LETENDRE				4,50	7,08	28,7			
							Différence avec le meilleur résultat de la séance précédente	-166				4,50	-0,69	0,60		
	2	Dion	Harfangs Triolet	DB	5 ' 8 "	CE	# 3 MONTREAL PM	142	1,99	5,28	4,58	7,475	29,3	93		
						CS	COLLEGE LETENDRE				4,30	7,09	29,6			
							Différence avec le meilleur résultat de la séance précédente	-142				4,30	-0,39	0,30		



Équipe Québec

Résultats des tests au camp de sélection MU18



# de chandail	Nom	Prénom	Équipe	Position	Taille	Code	Endroit	Poids LBS	Accélération sur 10	40 verges	Shuttle 5_10_5	L-Drill	Saut vertical	Saut horizontal	Vitesse de réaction	Puissance de plaqués
	19	Elibert-Fowlkes	Sun youth hornets	DB	5 ' 10 "	CE	# 1 MONTREAL AM	168	1,91	5,28	5,21	7,31	31,6	100		
						CS	COLLÈGE LETENDRE				4,78	7,29	31,7			
							Différence avec le meilleur résultat de la séance précédente	-168			4,78	-0,02	0,10			
	6	Finnerty	Collège Laval	DB	5 ' 9 "	CE	# 3 MONTREAL PM	141	1,72	5,03	4,79	7,84	31,8	95		
						CS	COLLEGE LETENDRE				4,68	7,76	32,6			
							Différence avec le meilleur résultat de la séance précédente	-141			4,68	-0,08	0,80			
	22	Fradet	Maraudeur	DB	5 ' 10 "	CE	# 3 MONTREAL PM	153	1,85	5,29	4,44	7,56	28,4	94		
						CS	COLLEGE LETENDRE				4,34	7,30	29,6			
							Différence avec le meilleur résultat de la séance précédente	-153			4,34	-0,26	1,20			
	12	François	Spartans	DB	5 ' 7 "	CE	# 1 MONTREAL AM	142	1,73	4,85	4,55		31,7			
						CS	COLLÈGE LETENDRE				4,54	7,32	30,3			
							Différence avec le meilleur résultat de la séance précédente	-142			4,54	7,32	-1,40			
	21	Fremont	jacques-rousseau	DB	6 ' 0 "	CE	# 3 MONTREAL PM	173	1,75	4,89	4,76	7,505	34,6	102,5		
						CS	COLLEGE LETENDRE				4,65	7,38	31,7			
							Différence avec le meilleur résultat de la séance précédente	-173			4,65	-0,13	-2,90			



Équipe Québec

Résultats des tests au camp de sélection MU18



# de chandail	Nom	Prénom	Équipe	Position	Taille	Code	Endroit	Poids LBS	Accélération sur 10	40 verges	Shuttle 5_10_5	L-Drill	Saut vertical	Saut horizontal	Vitesse de réaction	Puissance de plaqués
	15	Haie	(SSF)Blizzard	DB	6 ' 0 "	CE	# 2 QUEBEC PM	172	1,79	5,01	4,42	7,244	33,4	100		
						CS	COLLÈGE LETENDRE				4,26	6,76	35			
							Différence avec le meilleur résultat de la séance précédente	-172			4,26	-0,48	1,60			
	4	Heppell	Milice	DB	6 ' 1 "	CE	# 3 MONTREAL PM	168		5,01	4,4	7,163	33,7	102,5		
						CS	COLLEGE LETENDRE				4,68	7,18	33,6			
							Différence avec le meilleur résultat de la séance précédente	-168			4,68	0,02	-0,10			
	17	Lessard	Express du CSS	DB	6 ' 2 "	CE	# 3 MONTRÉAL PM	188		5,36	4,67	7,381	28,4	104,5		
						CS	COLLEGE LETENDRE				4,42	7,29	27,1			
							Différence avec le meilleur résultat de la séance précédente	-188			4,42	-0,09	-1,30			
	23	Lessard	Dynamique collège Charles-	DB	6 ' 1 "	CE	# 3 MONTREAL PM	175	1,78	5,13		7,598	29	88		
						CS	COLLÈGE LETENDRE				4,48	7,69	29,1			
							Différence avec le meilleur résultat de la séance précédente	-175			4,48	0,09	0,10			
	18	Lewis	Lasalle warriors	DB	5 ' 8 "	CE	# 1 MONTREAL AM	193	1,99	5,69	5,41	7,59	22,9	82		
						CS	COLLEGE LETENDRE				4,74	7,33	24,3			
							Différence avec le meilleur résultat de la séance précédente	-193			4,74	-0,26	1,40			



Équipe Québec

Résultats des tests au camp de sélection MU18



# de chandail	Nom	Prénom	Équipe	Position	Taille	Code	Endroit	Poids LBS	Accélération sur 10	40 verges	Shuttle 5_10_5	L-Drill	Saut vertical	Saut horizontal	Vitesse de réaction	Puissance de plaqués	
	8	Ndayisenga	Sharif	Vandoos	DB	5 ' 11 "	CE	# 1 MONTREAL AM	156	1,95	5,31	4,5	7,62	35,5			
	CS						COLLÈGE LETENDRE				4,54	7,32	37,2				
							Différence avec le meilleur résultat de la séance précédente	-156				4,54	-0,30	1,70			
	16	Tanguay	Étienne	Vikings de l'ESLE	DB	5 ' 11 "	CE	# 2 QUEBEC PM	163	1,92	5,3	4,72	7,934	27,9	91		
	CS						COLLEGE LETENDRE				4,58	7,48	26,1				
							Différence avec le meilleur résultat de la séance précédente	-163				4,58	-0,45	-1,80			
	56	Benjamin	Yshad-Shane	centurion polyvalente deux	DL	6 ' 4 "	CE	# 1 MONTRÉAL AM	300	2,21	6,2	5,21	8,09	17,8	70	,652	544
	CS						COLLEGE LETENDRE				5,81	8,45	21,2				
							Différence avec le meilleur résultat de la séance précédente	-300				5,81	0,36	3,40			
	44	Calixte	Klaus	cougars st leonard	DL	6 ' 4 "	CE	# 1 MONTREAL AM	293	2,17	5,86	5,13	8,33	20,5	68	,972	268
	CS						COLLÈGE LETENDRE				5,10	8,69	19,7				
							Différence avec le meilleur résultat de la séance précédente	-293				5,10	0,36	-0,80			
	53	Cleroux	Christopher	barons	DL	6 ' 3 "	CE	# 3 MONTREAL PM	230	2,04	5,82	4,92	8,21	24,4	85,5	,552	236
	CS						COLLEGE LETENDRE				4,78	7,84	23,6				
							Différence avec le meilleur résultat de la séance précédente	-230				4,78	-0,37	-0,80			



Équipe Québec

Résultats des tests au camp de sélection MU18



# de chandail	Nom	Prénom	Équipe	Position	Taille	Code	Endroit	Poids LBS	Accélération sur 10	40 verges	Shuttle 5_10_5	L-Drill	Saut vertical	Saut horizontal	Vitesse de réaction	Puissance de plaqués
41	Daniel Royal	Dorian	De Rochebelle	DL	6 ' 3 "	CE	# 2 QUEBEC PM	225	2	5,48	4,79	8,307	31,2	91,5	,665	420
						CS	COLLÈGE LETENDRE				n/a	7,95	30,6			
							Différence avec le meilleur résultat de la séance précédente	-225			0,00	-0,36	-0,60			
27	Desjardins	Félix -Antoine	Estacades	DL	6 ' 2 "	CE	# 2 QUEBEC PM	202	1,82	5,07	4,68	7,856	30,9	103	,662	586
						CS	COLLEGE LETENDRE				4,66	7,55	32,0			
							Différence avec le meilleur résultat de la séance précédente	-202			4,66	-0,31	1,10			
38	Dubois	Charles-David	Grizzlis Boucherville	DL	6 ' 2 "	CE	# 1 MONTRÉAL AM	240	2,05	5,61	4,79	7,75	18,4	85	,722	586
						CS	COLLEGE LETENDRE				4,90	8,24	23,7			
							Différence avec le meilleur résultat de la séance précédente	-240			4,90	0,49	5,30			
38	Fortin	Samuel	Estacades	DL	6 ' 0 "	CE	# 2 QUEBEC PM	304	2,14	6,09	5,25	9,03	18,2	63	,656	894
						CS	COLLÈGE LETENDRE				5,85	9,23	13,3			
							Différence avec le meilleur résultat de la séance précédente	-304			5,85	0,20	-4,90			
42	Gros-Louis Siouï	Gabriel	Cyclone de Champigny	DL	6 ' 2 "	CE	# 2 QUEBEC PM	234	2,1	5,86	5,12	8,554	22,4	74	,64	512
						CS	COLLEGE LETENDRE				5,31	8,64	22,3			
							Différence avec le meilleur résultat de la séance précédente	-234			5,31	0,09	-0,10			



Équipe Québec

Résultats des tests au camp de sélection MU18








# de chandail	Nom	Prénom	Équipe	Position	Taille	Code	Endroit	Poids LBS	Accélération sur 10	40 verges	Shuttle 5_10_5	L-Drill	Saut vertical	Saut horizontal	Vitesse de réaction	Puissance de plaqués	
	37	Guilbault	Adam	grizzlis de Boucherville	DL	6 ' 1 "	CE	# 1 MONTREAL AM	207	1,93	5,44	4,63	7,43	28,4	81	,814	226
							CS	COLLÈGE LETENDRE				4,74	7,38	27,6			
								Différence avec le meilleur résultat de la séance précédente	-207			4,74	-0,05	-0,80			
	40	Jacques	Dominique	Collège François de Laval	DL	6 ' 3 "	CE	# 2 QUEBEC PM	194	1,96	5,38	4,71	7,784	28,1	90,5	,662	150
							CS	COLLEGE LETENDRE				4,94	7,79	28,7			
								Différence avec le meilleur résultat de la séance précédente	-194			4,94	0,01	0,60			
	30	Julsaint	Rubens	Mustang	DL	6 ' 1 "	CE	# 1 MONTRÉAL AM	217	1,84	5,13	4,75	8,02	32,9	93	,665	372
							CS	COLLEGE LETENDRE				4,70	7,41	28,7			
								Différence avec le meilleur résultat de la séance précédente	-217			4,70	-0,61	-4,20			
	25	Kramer	Christopher	Vicas de Victoriaville	DL	6 ' 1 "	CE	# 2 QUEBEC PM	197	1,81	5,22	4,76	7,927	27,3	88	,607	402
							CS	COLLÈGE LETENDRE				n/a	7,67	26,1			
								Différence avec le meilleur résultat de la séance précédente	-197			0,00	-0,26	-1,20			
	39	Lou	Charles-Olivier	LIONS CDM	DL	6 ' 2 "	CE	# 3 MONTREAL PM	226	2,01	5,59	5,08	8,54	24,4	85	,688	62
							CS	COLLEGE LETENDRE				4,90	7,98	24,6			
								Différence avec le meilleur résultat de la séance précédente	-226			4,90	-0,56	0,20			



Équipe Québec

Résultats des tests au camp de sélection MU18



# de chandail	Nom	Prénom	Équipe	Position	Taille	Code	Endroit	Poids LBS	Accélération sur 10	40 verges	Shuttle 5_10_5	L-Drill	Saut vertical	Saut horizontal	Vitesse de réaction	Puissance de plaqués
	26	Louis	Clyvens Derly	DL	5 ' 11 "	CE	# 1 MONTREAL AM	217	1,95	5,32	5	8,23	26,5	82	,794	444
			scorpion armand corbeille			CS	COLLÈGE LETENDRE				4,98	8,13	25,8			
							Différence avec le meilleur résultat de la séance précédente	-217				4,98	-0,10	-0,70		
	28	Lussier	Myles	DL	6 ' 0 "	CE	# 3 MONTREAL PM	234	2,07	5,72	5,04	8,8	26,5	80	,581	378
			Collège Notre-Dame			CS	COLLEGE LETENDRE				5,11	8,58	25,1			
							Différence avec le meilleur résultat de la séance précédente	-234				5,11	-0,22	-1,40		
	31	Nadeau	Shawn	DL	6 ' 0 "	CE	# 2 QUÉBEC PM	205	1,92	5,39	4,92	8,429	22,9	87	,609	272
			Patriotes Roger-Comtois			CS	COLLEGE LETENDRE				4,98	8,27	23,7			
							Différence avec le meilleur résultat de la séance précédente	-205				4,98	-0,16	0,80		
	29	Therrien	Rafaël	DL	5 ' 11 "	CE	# 1 MONTREAL AM	203	2,06	5,72	4,72	7,67	23,4		,794	398
			Phénix de la Polyvalente			CS	COLLÈGE LETENDRE				4,94	7,88	22,4			
							Différence avec le meilleur résultat de la séance précédente	-203				4,94	0,21	-1,00		
	45	Zon	Zachari	DL	5 ' 11 "	CE	# 3 MONTREAL PM	225	2,1	5,87	5	8,32	21,3	78	,655	140
			Kodiaks Mont-Saint Louis			CS	COLLEGE LETENDRE				5,11	8,15	19,9			
							Différence avec le meilleur résultat de la séance précédente	-225				5,11	-0,17	-1,40		



Équipe Québec

Résultats des tests au camp de sélection MU18








# de chandail	Nom	Prénom	Équipe	Position	Taille	Code	Endroit	Poids LBS	Accélération sur 10	40 verges	Shuttle 5_10_5	L-Drill	Saut vertical	Saut horizontal	Vitesse de réaction	Puissance de plaqués
151	Ayoub	Luke	Loyola School	K/P	6 ' 2 "	CS	COLLÈGE LETENDRE	157			n/a	7,54	28,7			
							Différence avec le meilleur résultat de la séance précédente	-157			0,00	7,54	28,70			
150	Couture	Antoine	Cactus Notre-Dame	K/P	5 ' 11 "	CS	COLLEGE LETENDRE	158			4,94	8,09	24,2			
							Différence avec le meilleur résultat de la séance précédente	-158			4,94	8,09	24,20			
11	Amiot	Etienne	SSF Blizzard	LB	6 ' 2 "	CE	# 2 QUÉBEC PM	192	1,79	4,94	4,47	7,576	34,1	96,5	4,48	498
						CS	COLLEGE LETENDRE				4,50	7,290	35,7			
							Différence avec le meilleur résultat de la séance précédente	-192			4,50	-0,29	1,60			
47	Dubois	Alexandre	Wildcats Laurentides	LB	6 ' 2 "	CE	# 3 MONTREAL PM	185	1,99	5,45	4,42	7,636	27,1	94	1,75 1,75	320 650
						CS	COLLÈGE LETENDRE				4,46	7,201	26,9			
							Différence avec le meilleur résultat de la séance précédente	-185			4,46	-0,44	-0,20			
10	Gneza	Ernest	Grenadiers Ipp	LB	6 ' 1 "	CE	# 3 MONTREAL PM	183	1,71	4,96	4,83	7,698	33,2	113	1,77 1,84	374 354
						CS	COLLEGE LETENDRE				4,66	7,940	36,9			
							Différence avec le meilleur résultat de la séance précédente	-183			4,66	0,24	3,70			



Équipe Québec

Résultats des tests au camp de sélection MU18



# de chandail	Nom	Prénom	Équipe	Position	Taille	Code	Endroit	Poids LBS	Accélération sur 10	40 verges	Shuttle 5_10_5	L-Drill	Saut vertical	Saut horizontal	Vitesse de réaction	Puissance de plaqués
	46	Knox	Alexandre	Saint-Jean-Eudes	LB	6 ' 2 "	# 2 QUEBEC PM	193	1,9	5,34	4,51	7,625	33,3		2,03	632
							COLLÈGE LETENDRE				4,30	7,307	33,7			
							Différence avec le meilleur résultat de la séance précédente	-193				4,30	-0,32	0,40		
	34	Kwindja	Kenneth	AIGLES DOR DALBE VIAU	LB	6 ' 0 "	# 3 MONTREAL PM	191	1,79	5,1	4,54	7,855	31,5	96	1,27 1,74	340 480
							COLLEGE LETENDRE				4,42	7,333	34,1			
							Différence avec le meilleur résultat de la séance précédente	-191				4,42	-0,52	2,60		
	9	Lavoie	Christophe	Alérions	LB	5 ' 10 "	# 2 QUÉBEC PM	189	1,98	5,61	4,6	7,929	23,4	85	2,13	126
							COLLEGE LETENDRE				4,38	7,363	23,6			
							Différence avec le meilleur résultat de la séance précédente	-189				4,38	-0,57	0,20		
	36	O'Neill	Thomas	St. Lazare Stallions	LB	5 ' 10 "	# 1 MONTREAL AM	211	1,9	5,49	4,96	8,01	26,1	85	1,8 1,92	266 440
							COLLÈGE LETENDRE				4,70	8,61	27,1			
							Différence avec le meilleur résultat de la séance précédente	-211				4,70	0,60	1,00		
	49	Papanikolaou	Constantinos	north shore mustangs	LB	5 ' 9 "	# 1 MONTREAL AM	202	1,81	4,99	4,32	7,34	34,2	106	1,93 2,03	658 172
							COLLEGE LETENDRE				4,38	7,385	30,5			
							Différence avec le meilleur résultat de la séance précédente	-202				4,38	0,05	-3,70		



Équipe Québec

Résultats des tests au camp de sélection MU18



# de chandail	Nom	Prénom	Équipe	Position	Taille	Code	Endroit	Poids LBS	Accélération sur 10	40 verges	Shuttle 5_10_5	L-Drill	Saut vertical	Saut horizontal	Vitesse de réaction	Puissance de plaqués
50	Poisson	Emile	Vicas de Victoriaville	LB	6 ' 0 "	CE	# 2 QUEBEC PM	235	2,00	5,57	4,77	7,792	23,6	83	1,96	376
						CS	COLLÈGE LETENDRE			4,70	7,96	23,8				
							Différence avec le meilleur résultat de la séance précédente	-235			4,70	0,17	0,20			
48	Pomerleau	Antoine	Patriotes de Roger-Comtois	LB	6 ' 0 "	CE	# 2 QUEBEC PM	187	1,83	5,38	4,72	7,67	27,3	96,5	1,99	562
						CS	COLLEGE LETENDRE			4,60	7,720	28,2				
							Différence avec le meilleur résultat de la séance précédente	-187			4,60	0,05	0,90			
33	Royer	Gabriel	Triolet	LB	6 ' 0 "	CE	# 3 MONTRÉAL PM	190	1,86	5,23	4,63	7,329	28,4	103,5	1,72 1,77	160 326
						CS	COLLEGE LETENDRE			4,38	7,46	28,5				
							Différence avec le meilleur résultat de la séance précédente	-190			4,38	0,13	0,10			
90	Arrelle	Emeric	Dalbe-Viau	OL	6 ' 1 "	CE	# 3 MONTREAL PM	270	2,22	6,34	5,45	8,526	17,2	6	,891	148
						CS	COLLÈGE LETENDRE			5,26	8,550	17				
							Différence avec le meilleur résultat de la séance précédente	-270			5,26	0,02	-0,20			
91	bastien	Karl-Olivier	aigles de l'amitié	OL	5 ' 10 "	CE	# 3 MONTREAL PM	269	2,46	6,74	5,49	8,85	16,8	60,5	,83	298
						CS	COLLEGE LETENDRE			5,55	8,885	17,7				
							Différence avec le meilleur résultat de la séance précédente	-269			5,55	0,04	0,90			



Équipe Québec

Résultats des tests au camp de sélection MU18








# de chandail	Nom	Prénom	Équipe	Position	Taille	Code	Endroit	Poids LBS	Accélération sur 10	40 verges	Shuttle 5_10_5	L-Drill	Saut vertical	Saut horizontal	Vitesse de réaction	Puissance de plaqués
	108	Cloutier	Zachary	Condors SJE	OL	6 ' 2 "	# 2 QUEBEC PM	250	2,1	6,06	5,52	8,982	18,4	64,5	,734	460
							COLLÈGE LETENDRE				5,51	9,039	18,1			
							Différence avec le meilleur résultat de la séance précédente	-250				5,51	0,06	-0,30		
	106	FALL	MOUSTAPHA	GRIZZLIS DE	OL	6 ' 5 "	# 1 MONTREAL AM	264	2,04	5,79	5,08	8,64	20	64	,752	552
							COLLEGE LETENDRE				5,31	8,554	22			
							Différence avec le meilleur résultat de la séance précédente	-264				5,31	-0,09	2,00		
	107	Faucher	Samuel	Embacle pbv	OL	6 ' 0 "	# 2 QUÉBEC PM	244	1,91	5,71	4,96	8,538	20,9	47	,703	394
							COLLEGE LETENDRE				4,74	8,166	19,6			
							Différence avec le meilleur résultat de la séance précédente	-244				4,74	-0,37	-1,30		
	101	Fortin	Christopher	patriot bélanger	OL	6 ' 5 "	# 2 QUEBEC PM	257	2	5,73	4,96	8,049	19,9	92,5	,749	456
							COLLÈGE LETENDRE				4,95	8,288	24,2			
							Différence avec le meilleur résultat de la séance précédente	-257				4,95	0,24	4,30		
	100	HORTH	ANTHONY	SCORPIONS	OL	5 ' 11 "	# 1 MONTREAL AM	249	2,09	5,93	5,61	8,8	21,2	90	,791	710
							COLLEGE LETENDRE				5,24	8,989	22,2			
							Différence avec le meilleur résultat de la séance précédente	-249				5,24	0,19	1,00		



Équipe Québec

Résultats des tests au camp de sélection MU18








# de chandail	Nom	Prénom	Équipe	Position	Taille	Code	Endroit	Poids LBS	Accélération sur 10	40 verges	Shuttle 5_10_5	L-Drill	Saut vertical	Saut horizontal	Vitesse de réaction	Puissance de plaqués
	93	kabolambi bergeron				CE	# 2 QUEBEC PM	269	2,08	5,05	5,04	8,207	18,6	82,5	,773	520
		Matthew	Vicas	OL	6 ' 5 "	CS	COLLÈGE LETENDRE				4,78	8,369	21,2			
							Différence avec le meilleur résultat de la séance précédente	-269				4,78	0,16	2,60		
	111	Lebel				CS	COLLEGE LETENDRE				4,99	8,975	18,4			
		Jérémie		OL	' "		Différence avec le meilleur résultat de la séance précédente				4,99	8,98	18,40			
	105	Leclerc				CE	# 2 QUÉBEC PM	293	1,98	5,74	5,08	8,427	21,6	61	,802	552
		Zaac	Corsaires	OL	5 ' 11 "	CS	COLLEGE LETENDRE				5,02	8,080	18,6			
							Différence avec le meilleur résultat de la séance précédente	-293			5,02	-0,35	-3,00			
	99	Lévesque-Gallant				CE	# 3 MONTREAL PM	214	2,07	5,68	5	8,169	27,3	95	,572	774
		Alexis	Cougars Saint-Léonard	OL	6 ' 2 "	CS	COLLÈGE LETENDRE				4,86	7,933	24,6			
							Différence avec le meilleur résultat de la séance précédente	-214			4,86	-0,24	-2,70			
	89	Masri Fliss				CE	# 2 QUEBEC PM	263	2,13	6,21	5,32	8,363	21,3	75,5	,792	590
		Alexandre	BlizzardSSF	OL	6 ' 4 "	CS	COLLEGE LETENDRE				5,31	8,761	19,2			
							Différence avec le meilleur résultat de la séance précédente	-263			5,31	0,40	-2,10			



Équipe Québec

Résultats des tests au camp de sélection MU18



# de chandail	Nom	Prénom	Équipe	Position	Taille	Code	Endroit	Poids LBS	Accélération sur 10	40 verges	Shuttle 5_10_5	L-Drill	Saut vertical	Saut horizontal	Vitesse de réaction	Puissance de plaqués	
	92	Robert	Marc Antoine	Lynx	OL	6 ' 0 "	CE	# 2 QUEBEC PM	266	2,08	6,1	5,56	8,822	23	83	,903	508
							CS	COLLÈGE LETENDRE				5,22	8,372	22,3			
								Différence avec le meilleur résultat de la séance précédente	-266			5,22	-0,45	-0,70			
	76	Sevigny	Samuel	Loups CAL	OL	6 ' 1 "	CE	# 3 MONTREAL PM	268	2,48	6,94	5,29	9,424	17,7	55,5	,692	300
							CS	COLLEGE LETENDRE				5,31	8,976	16,6			
								Différence avec le meilleur résultat de la séance précédente	-268			5,31	-0,45	-1,10			
	102	Smith	François	Milice	OL	6 ' 6 "	CE	# 1 MONTRÉAL AM	294	2,26	6,55	5,77	9,03	18,9	70	,845	348
							CS	COLLEGE LETENDRE				5,59	9,128	16,9			
								Différence avec le meilleur résultat de la séance précédente	-294			5,59	0,10	-2,00			
	104	Zambito	John	Wildcats	OL	6 ' 3 "	CE	# 1 MONTREAL AM	262	2,31	6,06	5,29	9,54	20,9	78	,907	524
							CS	COLLÈGE LETENDRE				5,15	8,760	21,5			
								Différence avec le meilleur résultat de la séance précédente	-262			5,15	-0,78	0,60			
	103	Zimmerman-Feldman	Jake	North Shore Mustangs	OL	6 ' 3 "	CE	# 1 MONTREAL AM	308	2,16	6,32	5,41	9,39	20,4	82	1,01	552
							CS	COLLEGE LETENDRE				5,27	9,095	20,4			
								Différence avec le meilleur résultat de la séance précédente	-308			5,27	-0,30	0,00			



Équipe Québec

Résultats des tests au camp de sélection MU18








# de chandail	Nom	Prénom	Équipe	Position	Taille	Code	Endroit	Poids LBS	Accélération sur 10	40 verges	Shuttle 5_10_5	L-Drill	Saut vertical	Saut horizontal	Vitesse de réaction	Puissance de plaqués
	154	Allard	Patriotes de St-Stanislas	QB	6 ' 1 "	CE	# 1 MONTREAL AM	188	1,94	5,53	4,56	7,97	29,4	90		
	CS	COLLÈGE LETENDRE							4,57	7,71	28,7					
		Différence avec le meilleur résultat de la séance précédente				-188				4,57	-0,26	-0,70				
	156	Blais	Collège de Lévis	QB	6 ' 0 "	CE	# 2 QUEBEC PM	162	1,84	5,19	4,72	7,437	30,7	96		
	CS	COLLEGE LETENDRE							4,61	7,30	30,6					
		Différence avec le meilleur résultat de la séance précédente				-162				4,61	-0,14	-0,10				
	155	Boudreau	Wildcats	QB	6 ' 1 "	CE	# 1 MONTRÉAL AM	188	2,05	5,59	5,12	7,8	26	84		
	CS	COLLEGE LETENDRE				4,73				8,29	25,7					
		Différence avec le meilleur résultat de la séance précédente				-183,27					0,49	-0,30				
	153	Boulanger	Harfangs du Triolet	QB	6 ' 1 "	CE	# 3 MONTREAL PM	171		4,83	4,12	6,87	35,6	94		
	CS	COLLÈGE LETENDRE							4,11	6,80	34					
		Différence avec le meilleur résultat de la séance précédente				-171				4,11	-0,07	-1,60				
	152	Goulet	Arsenal ASL	QB	5 ' 11 "	CE	# 2 QUEBEC PM	183	1,91	5,26	4,56	7,383	29,7			
	CS	COLLEGE LETENDRE							4,49	7,38	32					
		Différence avec le meilleur résultat de la séance précédente				-183				4,49	-0,00	2,30				



Équipe Québec

Résultats des tests au camp de sélection MU18



# de chandail	Nom	Prénom	Équipe	Position	Taille	Code	Endroit	Poids LBS	Accélération sur 10	40 verges	Shuttle 5_10_5	L-Drill	Saut vertical	Saut horizontal	Vitesse de réaction	Puissance de plaqués
	62	Azor	Kurlens	Empreurs-Collège Letendre	RB	6 ' 0 "	# 3 MONTREAL PM	210		5,67	4,75	7,819	23,9	74		
						CS	COLLÈGE LETENDRE				4,70	7,86	21,5			
							Différence avec le meilleur résultat de la séance précédente	-210				4,70	0,04	-2,40		
	109	Bono	Anthony	Panthers regina assumpta	RB	5 ' 11 "	# 3 MONTREAL PM	234	1,96	5,41	4,67	8,22	23,4	73		
						CS	COLLEGE LETENDRE				4,66	9,16	23,4			
							Différence avec le meilleur résultat de la séance précédente	-234				4,66	0,94	0,00		
	63	Choquette	Ludovick	MILICE	RB	5 ' 11 "	# 3 MONTREAL PM	177		4,83	4,36	7,47	30,6	96		
						CS	COLLEGE LETENDRE				4,45	6,93	32,3			
							Différence avec le meilleur résultat de la séance précédente	-177				4,45	-0,54	1,70		
	79	Derick	Noah	ourson_pml	RB	5 ' 9 "	# 1 MONTREAL AM	163	1,74	4,94	4,3	6,84	28,8	96	2,11 1,83	324 334
						CS	COLLÈGE LETENDRE				4,16	7,05	29,6			
							Différence avec le meilleur résultat de la séance précédente	-163				4,16	0,21	0,80		
	77	Desroches	Benjamin	Milice	RB	5 ' 8 "	# 1 MONTREAL AM	190	1,73	5,03	4,51	7,46	28,5	88		
						CS	COLLEGE LETENDRE				4,49	7,26	30,1			
							Différence avec le meilleur résultat de la séance précédente	-190				4,49	-0,20	1,60		



Équipe Québec

Résultats des tests au camp de sélection MU18



# de chandail	Nom	Prénom	Équipe	Position	Taille	Code	Endroit	Poids LBS	Accélération sur 10	40 verges	Shuttle 5_10_5	L-Drill	Saut vertical	Saut horizontal	Vitesse de réaction	Puissance de plaqués
	71	Lusungulu	Elie-Noël	Dalbé Viau	RB	5 ' 10 "	# 3 MONTREAL PM	157	1,85	5,27	5	7,55	28,8	90		
							COLLÈGE LETENDRE				4,33	7,73	27,3			
							Différence avec le meilleur résultat de la séance précédente	-157				4,33	0,18	-1,50		
	96	Muganda	Kalenga		RB	' "	COLLEGE LETENDRE				n/a	7,09	31,3			
							Différence avec le meilleur résultat de la séance précédente				0,00	7,09	31,30			
	60	Renault	Anthony	Loups	RB	5 ' 8 "	# 3 MONTREAL PM	166	1,65	4,97	4,23	7,13	33,8	96		
							COLLEGE LETENDRE				4,49	7,04	34,4			
							Différence avec le meilleur résultat de la séance précédente	-166			4,49	-0,09	0,60			
	61	Tortorici	Dante	Ecole Armand Corbeil	RB	5 ' 7 "	# 3 MONTREAL PM	163	1,78	5	4,48	7,32	23,2	86,5		
							COLLÈGE LETENDRE				4,49	7,50	26,4			
							Différence avec le meilleur résultat de la séance précédente	-163			4,49	0,18	3,20			
	81	Alford	Damien	Aigle d'Or Dalbé Viau	REC	6 ' 5 "	# 3 MONTREAL PM	176	1,75	4,94	4,68	7,97	33	115,5		
							COLLEGE LETENDRE				4,58	7,531	32,4			
							Différence avec le meilleur résultat de la séance précédente	-176			4,58	-0,44	-0,60			



Équipe Québec

Résultats des tests au camp de sélection MU18








# de chandail	Nom	Prénom	Équipe	Position	Taille	Code	Endroit	Poids LBS	Accélération sur 10	40 verges	Shuttle 5_10_5	L-Drill	Saut vertical	Saut horizontal	Vitesse de réaction	Puissance de plaqués
	86	Beaugard				CE	# 1 MONTREAL AM	216	1,85	5,33	4,8		26	92		
	Vincent		Jean Eudes	REC	6 ' 4 "	CS	COLLÈGE LETENDRE				n/a	n/a	n/a			
							Différence avec le meilleur résultat de la séance précédente	-216				0,00	0,00	-26,00		
	64	Cavanagh				CE	# 1 MONTREAL AM	179	1,79	5,28	4,72	8,01	28,1	93		
	Alexandre		Loups Curé-Antoine Labelle	REC	6 ' 1 "	CS	COLLEGE LETENDRE				4,66	8,731	28,5			
							Différence avec le meilleur résultat de la séance précédente	-179			4,66	0,72	0,40			
	68	Chalhoub-Plante				CE	# 2 QUÉBEC PM	154	1,82	5,14	4,71	7,721	29,5	97,5		
	Hubert		Les commendeurs	REC	5 ' 11 "	CS	COLLEGE LETENDRE				4,45	8,532	28,3			
							Différence avec le meilleur résultat de la séance précédente	-154			4,45	0,81	-1,20			
	67	Deslauriers				CE	# 1 MONTREAL AM	149	1,51	4,72	4,55	7,44	29,4	98		
	Felix		SPHYNX	REC	5 ' 9 "	CS	COLLÈGE LETENDRE				4,50	7,081	30,1			
							Différence avec le meilleur résultat de la séance précédente	-149			4,50	-0,36	0,70			
	82	Duquette				CE	# 1 MONTREAL AM	150	1,8	5,02	4,63		27,3	106		
	Gabriel		MILICE	REC	5 ' 8 "	CS	COLLEGE LETENDRE				4,30	6,817	29,9			
							Différence avec le meilleur résultat de la séance précédente	-150			4,30	6,82	2,60			



Équipe Québec

Résultats des tests au camp de sélection MU18








# de chandail	Nom	Prénom	Équipe	Position	Taille	Code	Endroit	Poids LBS	Accélération sur 10	40 verges	Shuttle 5_10_5	L-Drill	Saut vertical	Saut horizontal	Vitesse de réaction	Puissance de plaqués
	65	Gallichon				CE	# 2 QUEBEC PM	171	1,88	5,2	4,59	8,163	25,9	81		
		Cody	Ecole Triolet - Harfangs	REC	5 ' 8 "	CS	COLLÈGE LETENDRE				4,57	7,511	28,2			
							Différence avec le meilleur résultat de la séance précédente	-171				4,57	-0,65	2,30		
	95	Gauthier				CE	# 1 MONTREAL AM	205	1,75	5,06	4,8	7,73		88		
		Youri	Grizzlis de Boucherville	REC	6 ' 4 "	CS	COLLEGE LETENDRE				4,78	7,478	31,3			
							Différence avec le meilleur résultat de la séance précédente	-205				4,78	-0,25	31,30		
	87	Legault				CE	# 3 MONTRÉAL PM	172	1,87	5,31	4,5	7,335	27,9	92		
		William	harfangs du triolet	REC	6 ' 2 "	CS	COLLEGE LETENDRE				4,41	7,168	26,5			
							Différence avec le meilleur résultat de la séance précédente	-172				4,41	-0,17	-1,40		
	69	Lewis-Pennicooke				CE	# 1 MONTREAL AM	154	1,72	4,79	4,4	6,96	31,7	114		
		Jahsiah	Sun youth Hornets AAA	REC	6 ' 4 "	CS	COLLÈGE LETENDRE				4,46	7,227	35,3			
							Différence avec le meilleur résultat de la séance précédente	-154				4,46	0,27	3,60		
	88	Lusungulu				CE	# 3 MONTREAL PM	150	1,86	5,22	4,54	7,82	27,6	97		
		Samuel Graddy	Dalbé Viau	REC	5 ' 8 "	CS	COLLEGE LETENDRE									
							Différence avec le meilleur résultat de la séance précédente	-150					-7,82	-27,60		



Équipe Québec

Résultats des tests au camp de sélection MU18



# de chandail	Nom	Prénom	Équipe	Position	Taille	Code	Endroit	Poids LBS	Accélération sur 10	40 verges	Shuttle 5_10_5	L-Drill	Saut vertical	Saut horizontal	Vitesse de réaction	Puissance de plaqués
	80	Nombasi	LaSalle Warriors	REC	5 ' 10 "	CE	# 3 MONTREAL PM	158	1,86	5,35	4,71	7,799	29,9	90,5		
						CS	COLLÈGE LETENDRE				4,51	7,702	29,4			
							Différence avec le meilleur résultat de la séance précédente	-158				4,51	-0,10	-0,50		
	70	Prophete	Maraudeurs (college laval)	REC	5 ' 10 "	CE	# 3 MONTREAL PM	144	1,69	4,87	4,35	7,4	37,4	103,5		
						CS	COLLEGE LETENDRE				4,31	7,305	36,8			
							Différence avec le meilleur résultat de la séance précédente	-144				4,31	-0,10	-0,60		
	84	Raffin	Maraudeurs Collège Laval	REC	6 ' 0 "	CE	# 3 MONTRÉAL PM	170	1,82	5,22	4,47	7,28	29,4	99		
						CS	COLLEGE LETENDRE				4,42	7,225	32,2			
							Différence avec le meilleur résultat de la séance précédente	-170				4,42	-0,06	2,80		
	83	Robitaille	Séminaire St-Francois	REC	6 ' 1 "	CE	# 2 QUEBEC PM	163	1,85	5,16	4,75	7,738	21,7			
						CS	COLLÈGE LETENDRE				4,61	7,492	24,2			
							Différence avec le meilleur résultat de la séance précédente	-163				4,61	-0,25	2,50		
	94	Therrien	maraudeurs	REC	6 ' 2 "	CE	# 3 MONTREAL PM	206	1,97	5,66	4,64	8	24,9	89		
						CS	COLLEGE LETENDRE				4,59	7,553	27,9			
							Différence avec le meilleur résultat de la séance précédente	-206				4,59	-0,45	3,00		